

**Управление по контролю за оборотом наркотиков
ГУ МВД России по г. Москве**

**ПАМЯТКА ДЛЯ РОДИТЕЛЕЙ
ПО ОБНАРУЖЕНИЮ НЕЖЕЛАТЕЛЬНОГО КОНТЕНТА
НА МОБИЛЬНЫХ УСТРОЙСТВАХ НЕСОВЕРШЕННОЛЕТНИХ**

Москва
2021

Для недопущения вовлечения несовершеннолетних в противоправную деятельность, связанную с незаконным оборотом наркотических средств, родителям рекомендуется:

1. Проверять переписку в социальных сетях («ВКонтакте», «Одноклассники», «Twitter», «Facebook» и т.п.)



«ВКонтакте»



Одноклассники



Twitter



Facebook

и мессенджерах (WhatsApp, Telegram, Signal, Wickr Me), на предмет наличия противоправного контента, а также наличия второго аккаунта.



WhatsApp



Telegram



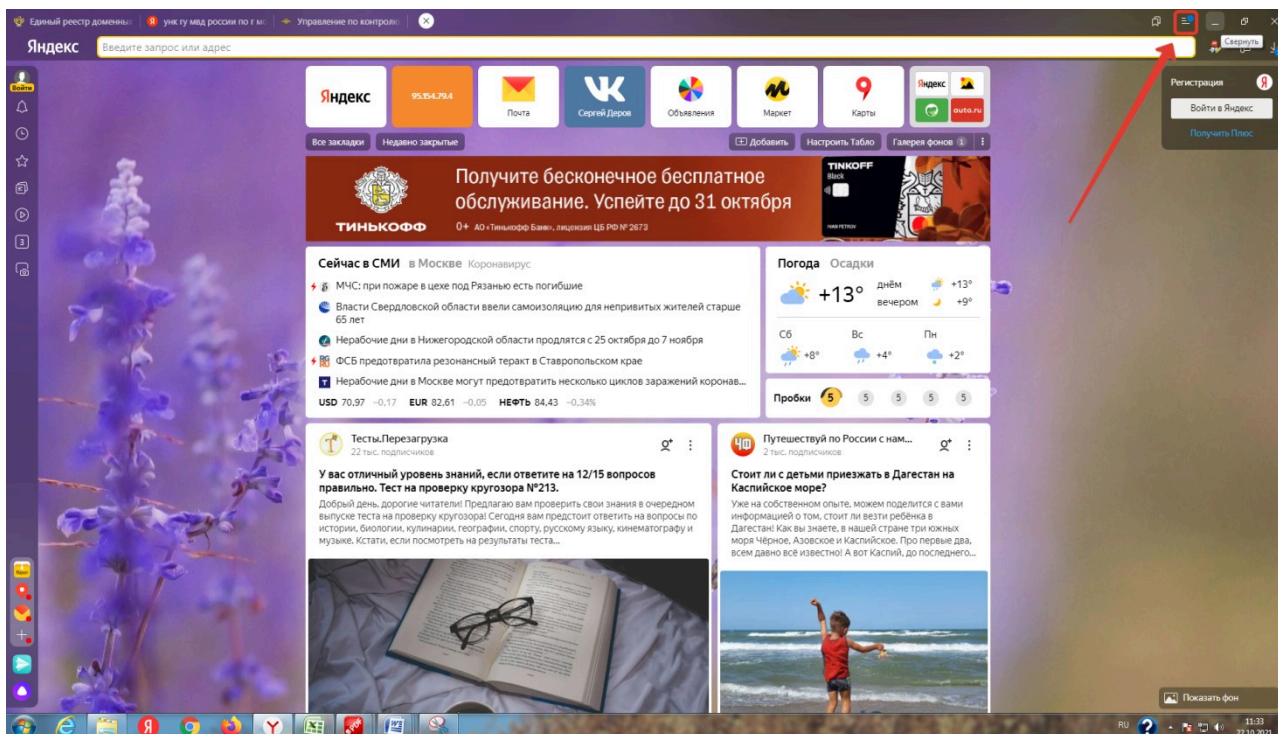
Signal

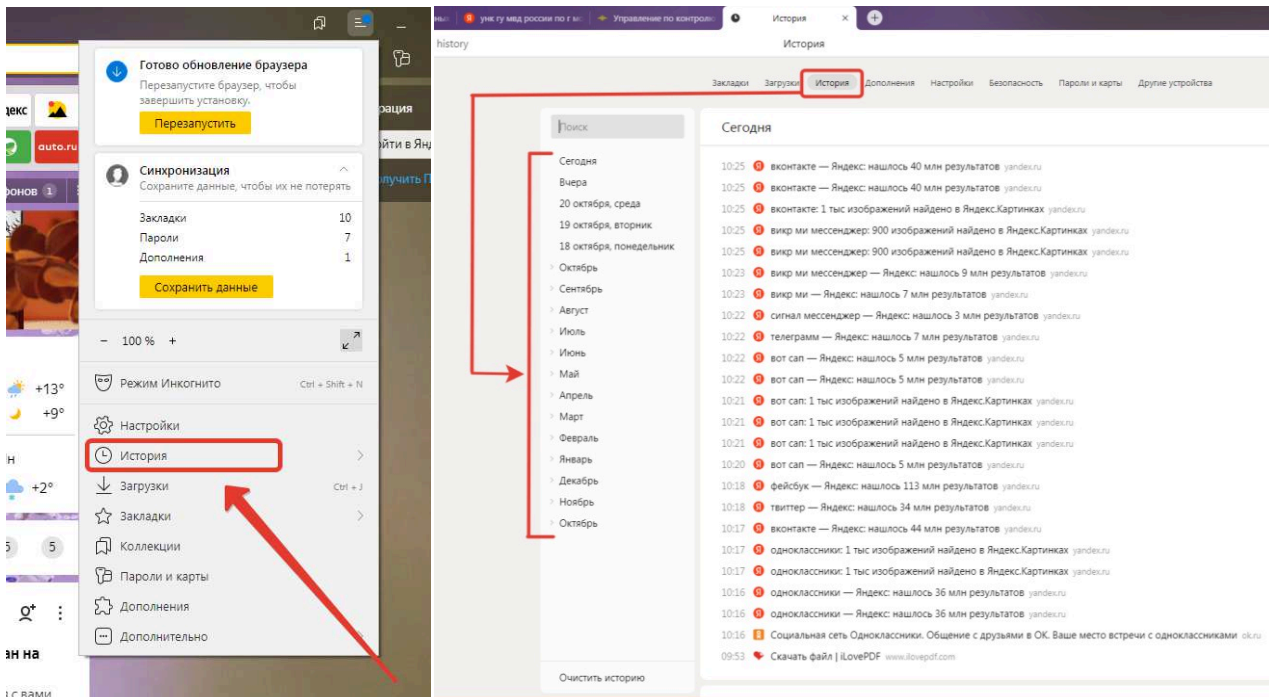


Wickr Me

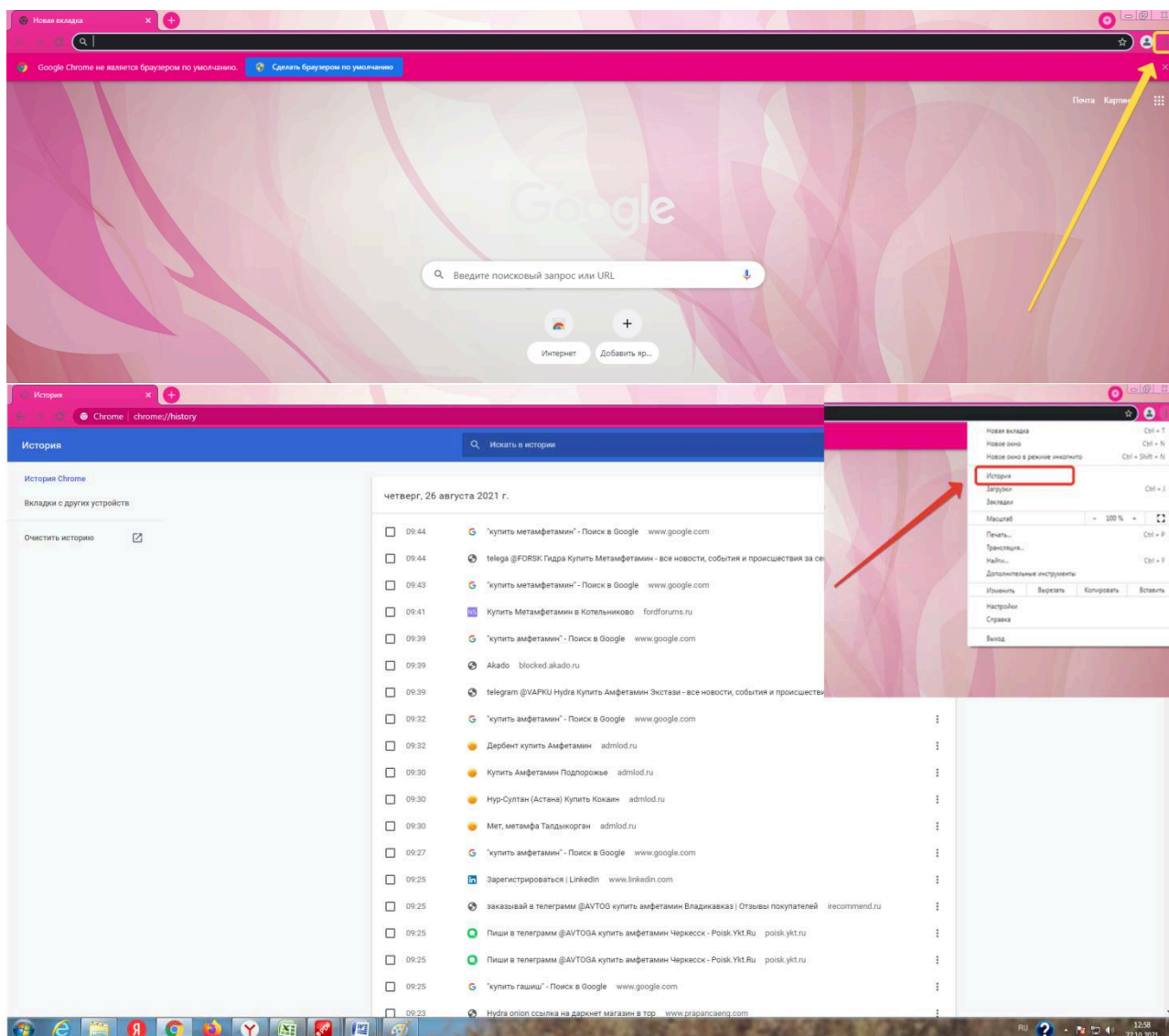
2. Проверять истории браузера:

Браузер «Яндекс»

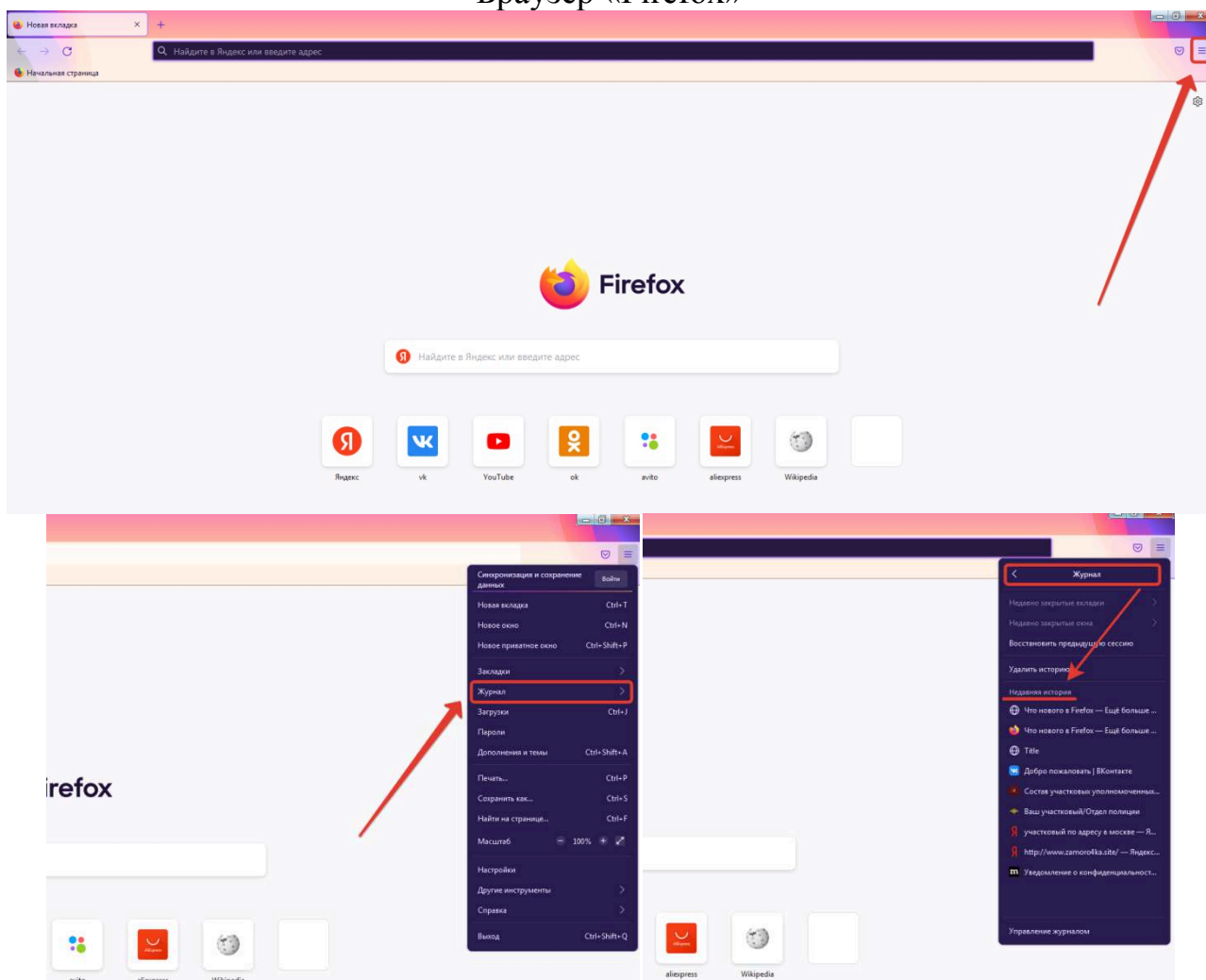




Браузер «Google»

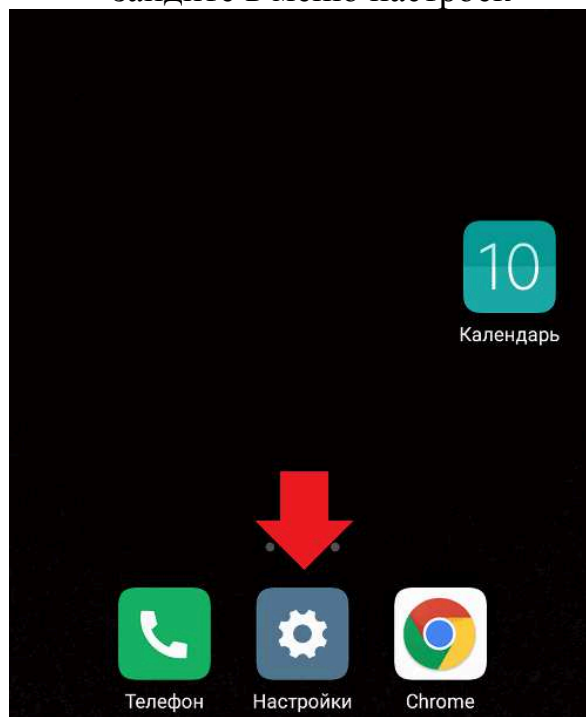


Браузер «Firefox»

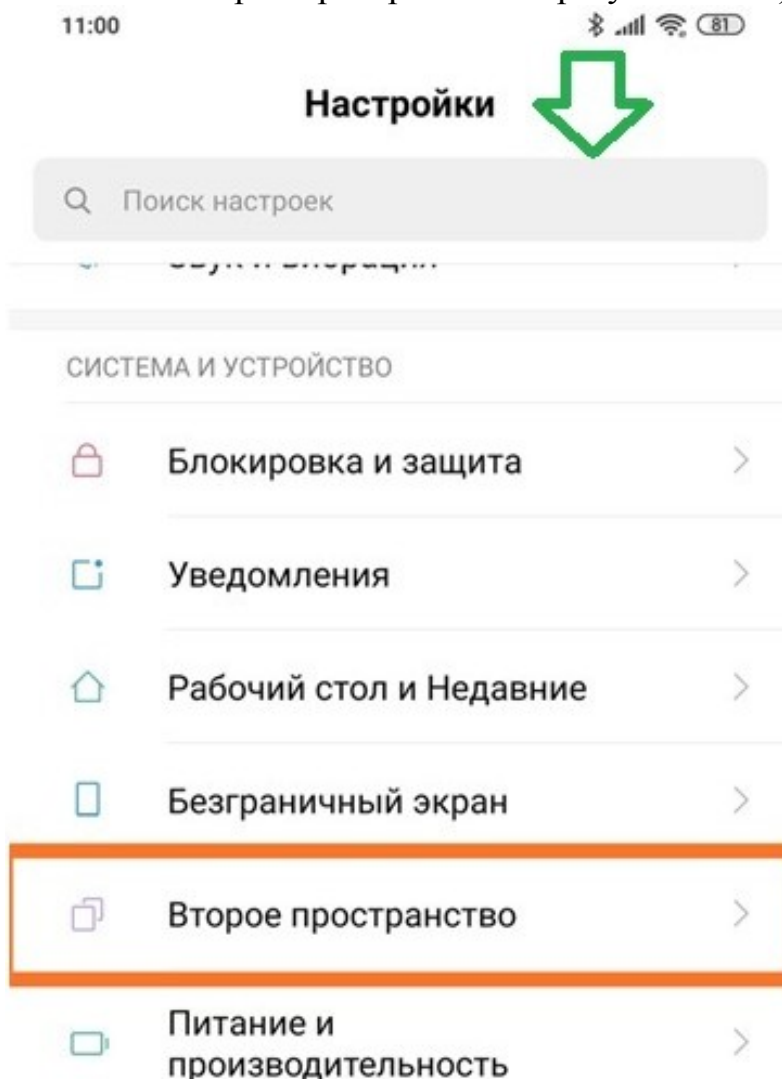


3. Проверьте наличие второго пространства:

- зайдите в меню настроек



- найдите раздел «Второе пространство» (если в настройках нет кнопки «Второе пространство», то в строке «Поиск настроек», введите слово «второе» и кнопка «Второе пространство» сразу появится)



- в данном разделе вы можете узнать есть ли на телефоне Вашего ребенка «Второе пространство», для этого необходимо зайти в данный раздел. Если появилась кнопка «Включить второе пространство», значит в телефоне Вашего ребенка не создано «Второе пространство».

Создайте отдельное пространство на вашем
Используйте второе пространство как отдельное
устройство.



Включить второе пространство

Если появилась кнопка «Перейти во второе пространство», значит на телефоне Вашего ребенка есть «Второе пространство».

Создайте отдельное пространство на вашем
Используйте второе пространство как отдельное
устройство.



Перейти во второе пространство

Для того что бы перейти во «Второе пространство», необходимо нажать на кнопку «Перейти во второе пространство». При нажатии на кнопку появится окно для ввода пароля от «Второго пространства», постарайтесь узнать у Вашего ребенка пароль.




(ВАЖНО! После нескольких неудачных попыток ввода пароля «Второе пространство» будет автоматически блокировано или удалено)

4. Проверять устройства, которыми пользуется ребенок на наличие следующего программного обеспечения: браузер «Tor», специальное программное обеспечения позволяющее обходить блокировки РКМ (VPN/Proxy) Thunder VPN, NordVPN, VPN Master, fiGate VPN & Proxy, Turbo VPN, VPN Booster, Fastway VPN, UFO VPN.




Tor



VPN Proxy Master



Thunder VPN



NordVPN



Ultimate VPN



Turbo VPN

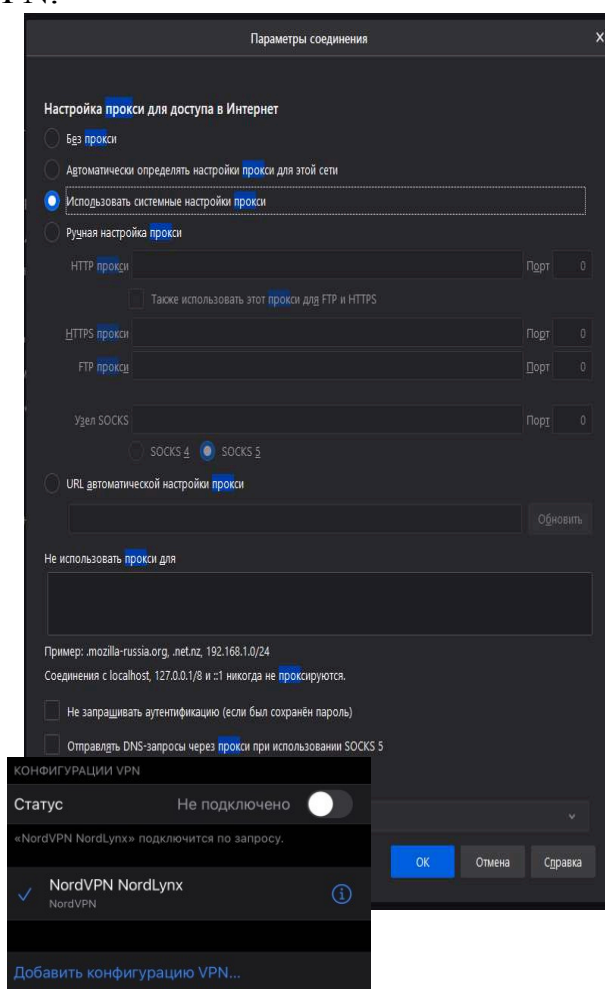


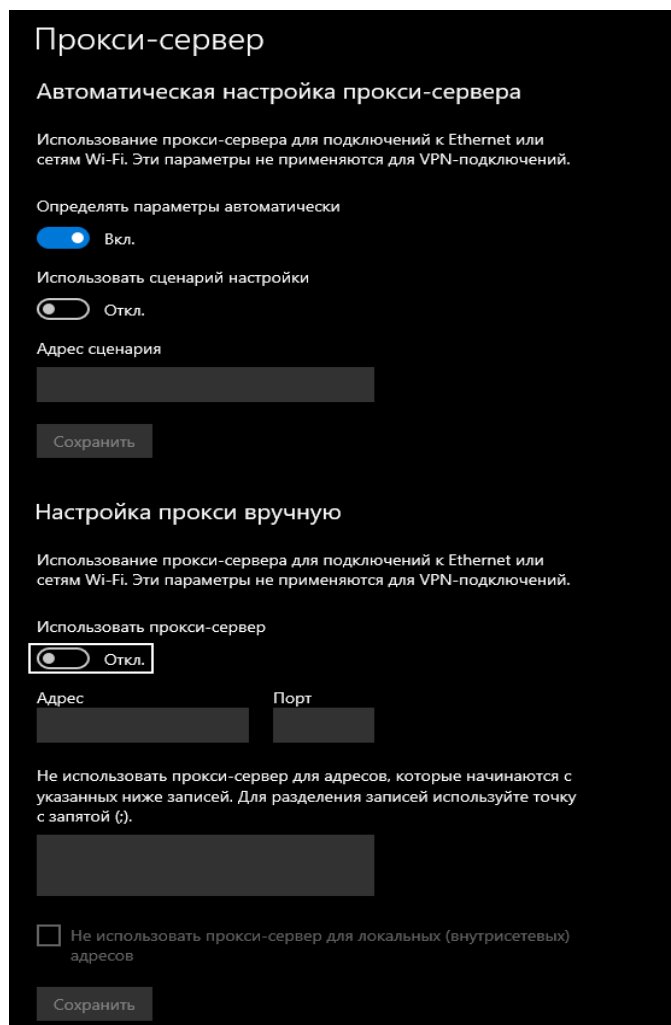
VPN Booster



UFO VPN

5. Проверять настройки устройства и браузера на наличие встроенного Proxy/VPN.





6. Проверять установленные **платежные системы** и транзакции, которые осуществляются с их помощью,



Qiwi-кошелек



ЮМани



Payeer



PayPal



WebMoney

а также **специальное программное обеспечение**, позволяющее взаимодействовать с криптовалютой (Далее, для примера, представлены лишь некоторые программные обеспечения. Если при проверки телефона Вашего ребенка Вы нашли подозрительное приложение, введите его название в интернете, для получения полной информации о нем):



Binance



Perfect Money



CEX.IO

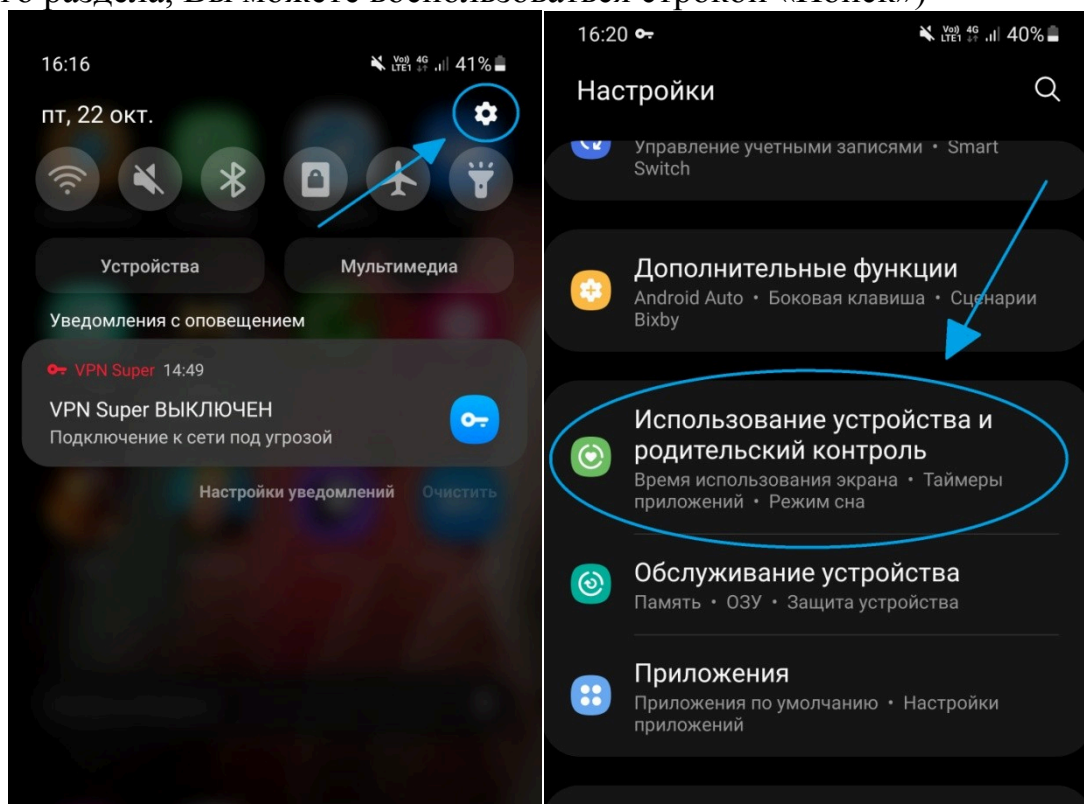


Changelly

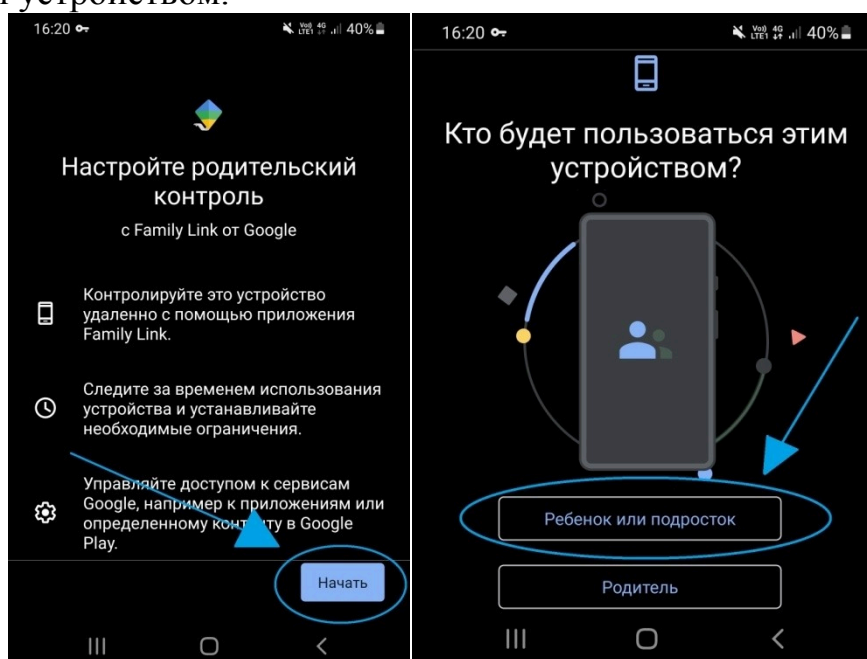
7. Подключите функцию «Родительский контроль» на телефоне Вашего ребенка. Данная функция предназначена для того, чтобы оградить Вашего ребенка от противоправного контента, расположенного в открытом доступе в сети Интернет.

Инструкция подключения «Родительского контроля» на ОС Android:

- Откройте «Настройки» на телефоне ребенка и выберите раздел «Использование устройства и родительский контроль» (для быстрого поиска данного раздела, Вы можете воспользоваться строкой «Поиск»)



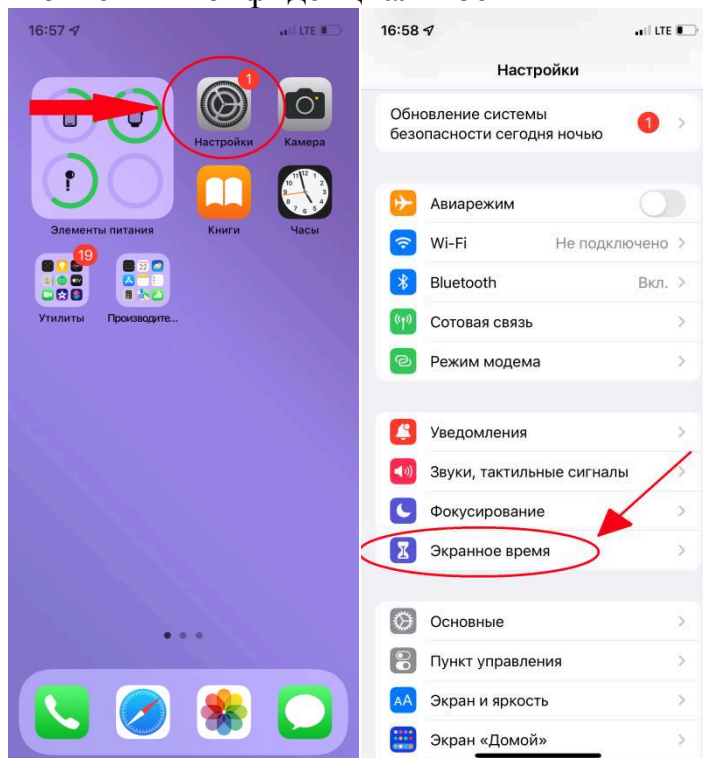
- После перехода в раздел «Использование устройства и родительский контроль» нажмите кнопку «Начать», выберите кто будет пользоваться устройством.



Инструкция подключения «Родительского контроля» на ОС IOS:

Чтобы включить автоматическую фильтрацию содержимого веб-сайтов, ограничить доступ к материалам для взрослых в Safari и приложениях на устройстве Вашего ребенка, выполните указанные ниже действия:

- Перейдите в меню «Настройки» и выберите функцию «Экранное время», нажмите «Контент и конфиденциальность»



- Затем «Ограничение контента». В зависимости от предоставленного доступа может потребоваться добавить определенный адрес веб-сайта и тд.

